



נבחנות יקרה,

אנו שמחים להנחות אותך לקראת בחינת הרישוי הממשלתית הממוחשבת.

מצגת זו תציג מידע אודות יום הבחינה ואופן המענה על השאלות בבחינה הממוחשבת.

ד"ר שושי גולדברג, אחות ארצית ראשית וראשת מינהל הסיעוד וכל צוות מינהל הסיעוד

מאחלים לך הצלחה בבחינת הרישוי



Nursing
the World
to Health

אני האמת שלך

2020



שנת האחות הבינלאומית 2020
עליי אינני!

תוכן עניינים:

- מיקום הבחינה
- הנחיות הגעה לבחינה
- הכניסה לבחינה
- התארגנות לתחילת הבחינה
- מבנה הבחינה
- מהלך הבחינה
- אופן המענה לשאלות בבחינה הממוחשבת
- שמירה על טוהר הבחינה

מיקום הבחינה

מרכז הירידים, גני התערוכה שדרות רוקח 101, תל אביב

הגעה בתחבורה ציבורית:

- ❖ רכבת ישראל- ירידה בתחנה "תל אביב האוניברסיטה"
- ❖ אוטובוסים- קווים 137,189,278,40,47,48,49,89

הסדרי חנייה:

קיימת חניה בתשלום סמוך לגני התערוכה.

שער 7- חניון DRIVE IN

שער 1 – חניון הרכבת

שער רוקח- חניון פארק הירקון

שירותי הסעדה

לא יהיו במקום שירותי הסעדה.

יש להצטייד מהבית עם אוכל ושתייה. (להימנע מאריזות מרעישות)

הנחיות הגעה לבחינה בעת מגפת הקורונה

ההגעה למקום הבחינה:

1. היציאה מהבית תיעשה תמיד עם מסיכת פה-אף. הנבחן יבדוק את החום לפני צאתו למקום הבחינה, ולא ייצא כלל מהבית בהתקיים אחד מהתנאים הבאים:

- סובל מתסמיני מחלת הקורונה
- נדרש לבידוד בית לפי הנחיות משרד הבריאות (לרבות במקרה של מחלת חום, כאמור בצו בריאות העם (בידוד בית) סעיף 2 א 1) חולה מאומת לקורונה (שטרם החלים)

2. על כלל הנבחנים ואנשי הצוות לנוע באופן ממוגן בהתאם לתקנות כל הזמן, כולל בזמן הבחינות. כל השוהים במקום הבחינה מחויבים להגיע עם מסכה ולחבוש אותה במשך כל זמן שהיה במקום.

בכניסה למקום הבחינה:

- כל נבחן יחתום בכניסה על טופס ההצהרה על עמידה בהנחיות למניעת מגיפת הקורונה.
- בכניסה לגני התערוכה, ייבדק החום של כל נבחן. נבחנים שיזוהו כסובלים מתסמינים ואו מחום מעל 38 מעלות צלזיוס, לא יורשו להיכנס לאולם הבחינה.

הכניסה לבחינה

לו"ז הבחינה-

10:00-12:30 (ללא הפסקה)

10:00-13:15 לבעלי אישור להארכת זמן (ללא הפסקה)

*** האולם אליו תשובץ יופיעו במכתב הזימון שיפורסם בפורטל האישי כשבועיים לפני מועד הבחינה.**

כניסה בשערי גני התערוכה-

- יש להקפיד ולהיכנס למתחם בשער ייעודי כפי שמופיע במכתב הזימון.
- יש למלא ביום הבחינה בלבד את טופס ההצהרה על עמידה בהנחיות משרד הבריאות ולמסור אותו בכניסה.
- יש לחטא ידיים בחומר חיטוי אשר יוצב בכניסה למתחם.
- יש לחבוש מסכה בכניסה למתחם ולהשאיר עימה לאורך כל הבחינה.
- יוצבו סדרים במתחם הבחינה שתפקידם לסייע לנבחנים במציאת מיקומם.

כניסה לאולם הבחינה- פתיחת דלתות תתאפשר 45 דקות לפני תחילת הבחינה.

ביום המבחן יש להצטייד ב:

- מכתב זימון לבחינה מודפס לצורך איתור הכניסה והאולם בו שובצת.
- תעודת זהות או דרכון בתוקף. *רישיון נהיגה לא ישמש כתחליף
- עט שחור או כחול.
- שעון יד פשוט (אין שעוני קיר באולמות המבחן!).
- המקום ממוזג מומלץ להביא ביגוד חם.

ציוד אסור לשימוש במהלך המבחן

מחשבון אישי, מילון, תרגומן, דפי עזר\טיוטה, Disc on key, מכשיר טלפון נייד, שעון חכם (smartwatch), אוזניות, או כל ציוד אלקטרוני שנועד לצילום, הקלטה או יצירת קשר.

התארגנות לתחילת הבחינה

שעת פתיחת דלתות האולמות: כ- 45 דקות לפני שעת תחילת הבחינה.

ישיבה באולם: יש להתיישב בשולחן עליו רשום שמך ומספר הנבחן כפי שמופיע במכתב הזימון.

אין להתחלף במקומות.

תהליך זיהוי הנבחן: יתבצע על ידי המשגיח (בדיקת התאמת תעודת הזהות/דרכון לרשימת הנבחן)

בעת הכניסה לאולם: יש להניח את התיק האישי עם כל הציוד בקדמת האולם.

*הגישה לתיק האישי תינתן רק בסיום הבחינה לאחר ארבע שעות או חמש שעות לסכאים להארכת זמן.

חפצים מותרים על השולחן: מותר להניח על השולחן אך ורק את תעודת זהות/דרכון, עט, בקבוק מים וכריך.

יציאה לשירותים: תותר בכפוף לאישור ולווי משגיח כ-45 דקות לאחר תחילת הבחינה ועד חצי שעה לפני סיום הבחינה.

לאחר הכניסה לא תינתן האפשרות לצאת מהאולם עד לסיום הבחינה כולה.

מי שמסיים את הבחינה יוכל לצאת מהאולם רק שעה לאחר תחילת הבחינה.

מבנה הבחינה הממוחשבת

- הבחינה תכלול סה"כ 100 שאלות, לפי תכנית הלימודים המחייבת וספרות החובה.
- כל השאלות בבחינה הן שאלות רב-ברירה (שאלות אמריקאיות), עם ארבע תשובות אפשריות, מהן יש לבחור בתשובה אחת בלבד.
- בבחינה נבדקים ידע, הבנה ויישום של עקרונות המבטיחים את רמת הבטיחות והכשירות הנדרשות מאח/ות מעשית.

כיצד לענות על השאלות בבחינה הממוחשבת

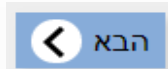
כניסה לקובץ הבחינה:

- על השולחן יהיה מונח דף ובו רשום שם משתמש והסיסמה שלך שבאמצעותה תיכנס למערכת ולהנחיות.
- לאחר שיתקבל האישור מהמשגיח תוכרז הסיסמה לפתיחת קובץ הבחינה ואז תוכל להיכנס ולהתחיל לענות.
- הדף בו רשום שם המשתמש והסיסמה שלך ישמש כדף טיוטה. ניתן להשתמש בו משני צדיו.
- חל איסור להוציא דף זה מהאולם. הוצאת הדף מהווה פגיעה בטוהר הבחינות.

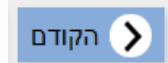
אופן המענה על השאלות במהלך הבחינה - הניווט בבחינה הממוחשבת

ניתן לעבור משאלה לשאלה בבחינה בשתי דרכים: בעזרת כפתורי ניווט ובעזרת סרגלי ניווט


1. כפתורי הניווט בחלק השמאלי העליון של המסך מאפשרים לעבור ממסך למסך



כדי לעבור למסך הבא יש ללחוץ על הכפתור "הבא"



כדי לחזור למסך הקודם יש ללחוץ על הכפתור "הקודם"



2. סרגלי הניווט בחלק העליון של המסך מאפשר לעבור בקלות משאלה לשאלה

כדי לעבור לשאלה כלשהי, יש ללחוץ על מספר השאלה בסרגל

בסרגל הניווט אפשר לראות גם את ההתקדמות המבחן:

ריבוע **כתום** מייצג את המסך שנמצאים בו

ריבוע **אפור** מייצג שאלה שנענתה במלואה

*** במידה ואושרה יציאתך לשירותים יש להשאיר את המסך כפי שהוא מבלי ללחוץ על כפתור "הבא"**

מסך מענה על השאלות:

כל מסך תופיע שאלה אחת בלבד עם ארבע תשובות אפשריות. יש לסמן את התשובה הנכונה ביותר לדעתך.

שאלות: 1 2 3 4 5 6 7 8 9 10 <

הקודם > הבא <

באיזו שנה הושק האייפון הראשון של אפל?

2009

2008

2007

2005

כלי עזר

מחשבון

דף טיוטה

דפי טיוטה ומחשבון:

בצידו הימני של המסך יש דפי טיוטה ומחשבון, יש להקליק עליהם ולהקליד ישירות ביצוע חישוב או רישום.

מבחן הסמכה לסייעוד

שאלות: 10 9 8 7 6 5 4 3 2 1

הבא הקודם

כלי עזר

מחשבון

דף טיוטה

מבחן הסמכה לסייעוד

שאלות: 10 9 8 7 6 5 4 3 2 1

הבא הקודם

דף טיוטה

כלי עזר

מחשבון

דף טיוטה

Clear Del =

POWERED BY TINYMCE

סגור

סיום הבחינה:

- בסיום המענה על כל 90 השאלות תופיע מפת בחינה המציגה את סיכום המענה על כל השאלות.
- בשלב זה יש לוודא שכל השאלות נענו, וכן ניתן לחזור לשאלות לבדיקה נוספת.
- בסיום הבחינה או בתום הזמן יש ללחוץ על כפתור "הבא" ולאחריו כפתור "סיום".

לא תינתן אפשרות לחזור לבחינה לאחר שלחצת על כפתור "סיום".

מבחן הסמכה לסייעוד

חלק דף סיכום שאלות:

סיימת את החלק הראשון של המבחן, מומלץ לחזור למבחן ולבדוק את תשובותיך.
לפניך מפת שאלות אשר מסכמת את המענה על השאלות, מומלץ להיעזר בה (ניתן לנווט לשאלה הרצויה בעזרת לחיצה על העיגול שנמצא ליד מספרה.

לא תינתן אפשרות לחזור למבחן לאחר התנתקות, להתנתקות וסיום המבחן, לחץ על כפתור "הבא".

8	7	6	5	4	3	2	1
16	15	14	13	12	11	10	9
24	23	22	21	20	19	18	17
32	31	30	29	28	27	26	25
40	39	38	37	36	35	34	33
48	47	46	45	44	43	42	41
56	55	54	53	52	51	50	49
64	63	62	61	60	59	58	57
72	71	70	69	68	67	66	65
80	79	78	77	76	75	74	73
88	87	86	85	84	83	82	81
						90	89

חלק ראשון

בחינה ממוחשבת לדוגמא

מצ"ב פרטי הגישה למבחן לדוגמה:

<https://am.mohi.sonet.com.au/engine/index.php/lms/login/path/Demo> : קישור:

שם משתמש : Demo1234

סיסמה: 1234

** לתשומת ליבך- הבחינה תכלול שאלות רב ברירה בלבד.

פרטים נוספים

- כל ציוד המחשבים יסופק על ידי המחלקה לבחינות רישוי.
- על גבי המסך תינתן האפשרות לכתוב בדפי טיוטה וכן לבצע חישובים במחשבון.
- על השולחן יהיה מודבק דף עם פרטי זיהוי הנבחן. בדף זה ניתן להשתמש משני צדיו כדף טיוטה.
- בכל אולם יהיו טכנאים שיתנו מענה מידי לכל בעיה טכנית. יש לפנות בהרמת ביד באופן מידי במקרה של תקלה או אי הבנה במערכת.

שמירה על טוהר הבחינה

מינהל הסיעוד רואה בחומרה רבה כל חריגה מטוהר הבחינות החל משלב זיהוי הנבחן במהלך המבחן ובסיומו

אי שמירה על טוהר הבחינה יחשב כל אחד מהבאים:

- שימוש בדפי עזר.
- התקשרות וסיוע לנבחן אחר בכל צורה שהיא.
- קבלת סיוע מנבחן אחר בכל צורה שהיא.
- הוצאת חומרי בחינה באופן פיזי, באמצעות העתקה או צילום.
- שימוש בעזרים אלקטרוניים ואחרים בזמן הבחינה.
- ניצול היציאה לשירותים לצורך קבלת / העברת מידע.

למחלקה לבחינות רישוי הסמכות לפסול ו/או להביא נבחן לשימוע בפני הוועדה לטוהר בחינות של מינהל הסיעוד בכל חשד לעבירת כללי טוהר המבחן.

תודה רבה ובהצלחה

