

Una breve guía del usuario

Tutorial y examen de culminación de conocimientos para la función de Enfermera Certificada en Israel

1. Inicie sesión en el sitio web del sistema

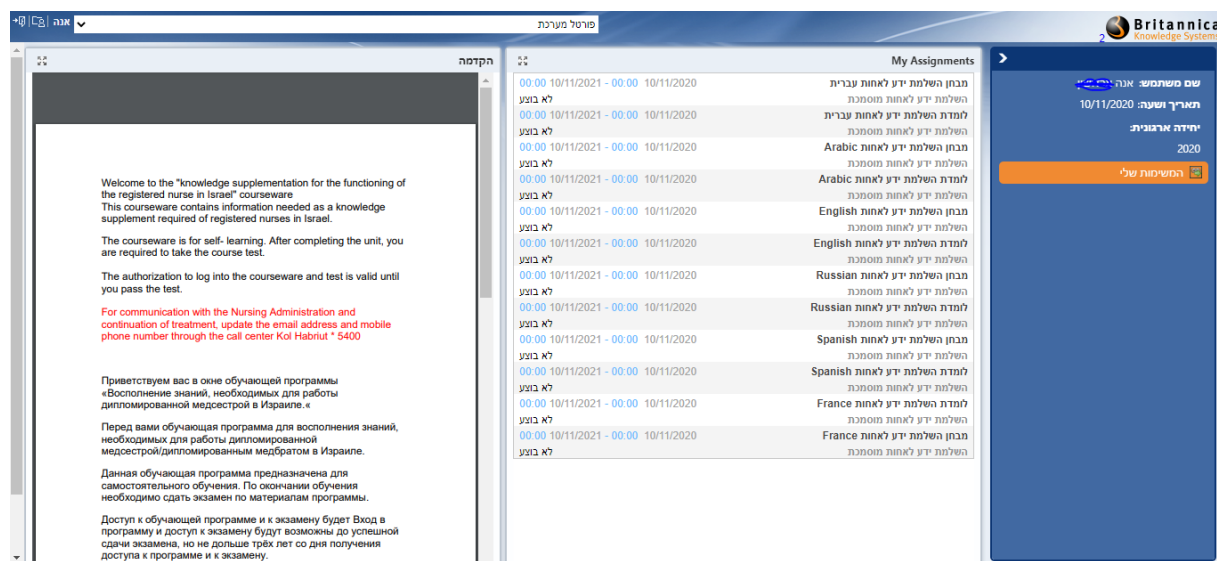
- Inicie sesión a través de un navegador, preferiblemente Chrome, en el sitio web: <https://clms.health.gov.il/Login.aspx>

2. Identificación en el sistema

- Ingresar información de identificación; "**Nombre de usuario**" y "**Contraseña**", y presionando en el botón **כניסה**



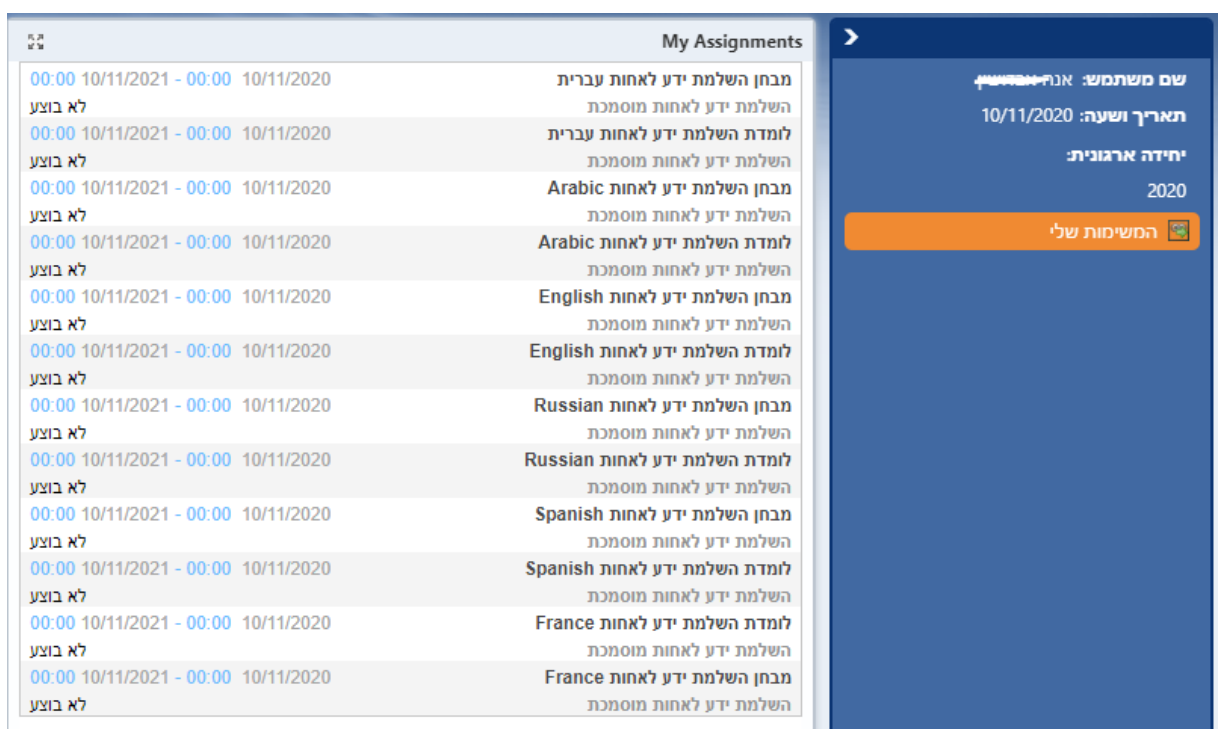
- El nombre de usuario y la contraseña aparecen en la carta que le envió la Administración de Enfermería del Ministerio de Salud.
- Después de la identificación, aparecerá la página inicial del "Portal del sistema".




La parte derecha del documento se llama My Assignments, y contiene enlaces al tutorial de culminación de conocimientos para la cualificación de Enfermera Certificada, así como un enlace a un examen de culminación de conocimientos en 6 idiomas diferentes. En la parte izquierda hay una introducción.

3. Ver el tutorial y el examen

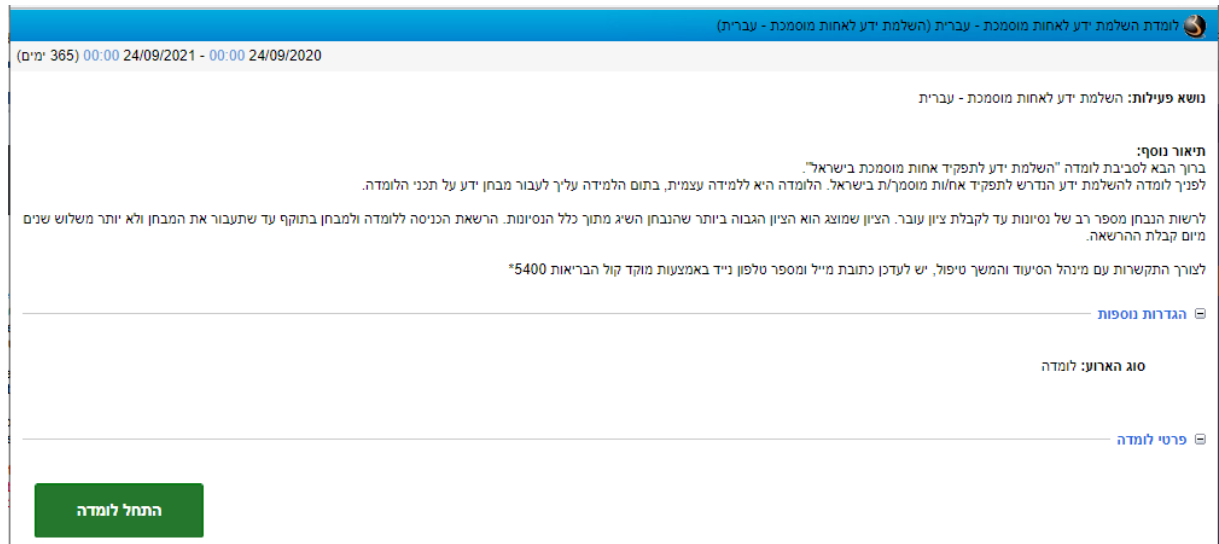
- Ver el tutorial y el examen haciendo clic en el enlace correspondiente en el área "My Assignments"



- Haga clic en el tutorial o examen en el idioma deseado

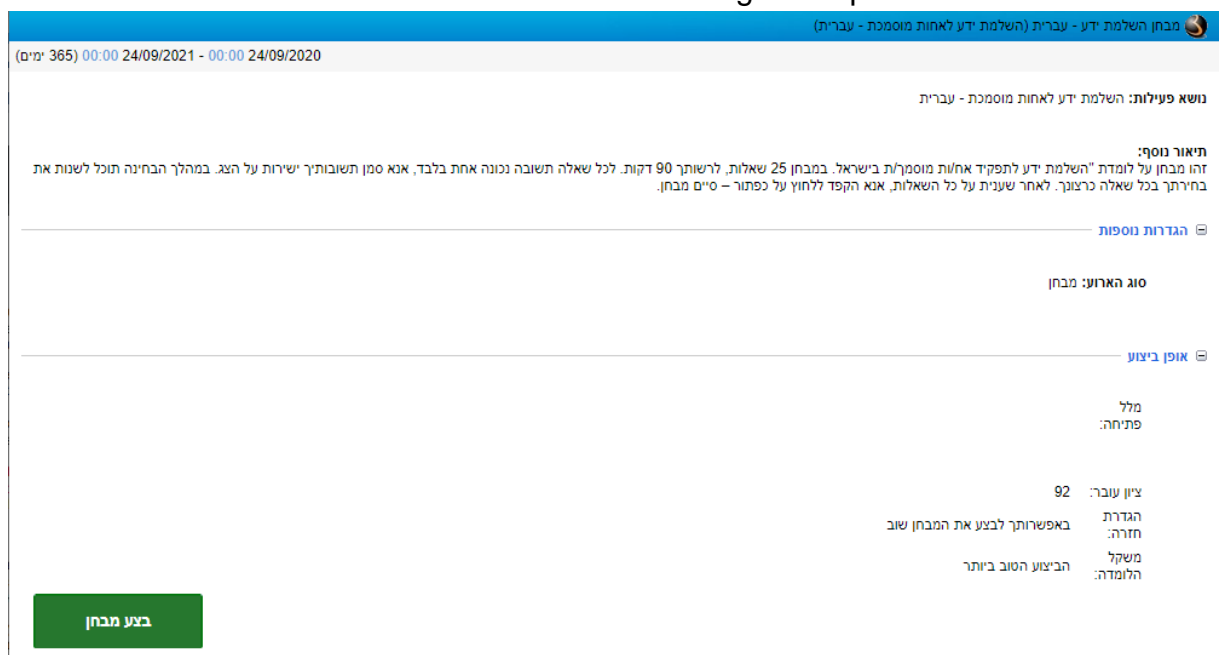


- Al hacer clic en el enlace del tutorial se abrirá la siguiente pantalla



- Al hacer clic en **התחל לומדה** se abrirá el tutorial

- Al hacer clic en el enlace del examen se abrirá la siguiente pantalla



- Al hacer clic **בצע מבחן** se abrirá el examen

שאלה 1 מתוך 25 (קוד שאלה: 8269)




בחר בתשובה הנכונה

שמור והתקדם

מתוך לך 90 דקות לסיים המבחן.

רשימת השאלות

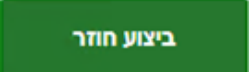
עברית	הנחיות מחייבות
1	
2	
3	
4	
5	
6	
7	
8	
9	
10	
11	
12	
מערכת הבריאות	
13	
14	
חוקי ליבה	

- Navegue por las preguntas del examen haciendo clic en el número de pregunta en la barra de lista de preguntas a la derecha.
- Seleccione la respuesta correcta haciendo clic en el botón circular  al lado de la línea correcta, y guarde una respuesta haciendo clic en el botón  que aparece en la parte inferior de la pantalla a la izquierda
- Ver cuantos minutos que quedan para realizar el examen en la parte inferior izquierda de la pantalla.
- Presione en el botón  en la parte inferior de la pantalla en el lado izquierdo solo al final del examen. Tenga en cuenta que después de hacer clic en este botón, no podrá conectarse al mismo examen.
- Si es necesario, puede volver a realizar un examen haciendo clic en un enlace al examen en el área My Assignments

00:00 24/09/2021 - 00:00 24/09/2020

מבחן השלמת ידע - עברית
השלמת ידע לאחות מוסמכת - עברית



Luego haga clic en el botón  en la siguiente pantalla



4 Para ver los datos de rendimiento de un examen o tutorial

1. Seleccione la parte superior izquierda del sistema en "Culminación de conocimientos para la función de Enfermera Certificada"



2. Seleccione informe de datos de rendimiento de la enfermera (el botón naranja) en el menú a la derecha. El estado de desempeño y la puntuación, si corresponde, aparecerán a la izquierda.

The screenshot shows the performance report interface. At the top, there is a search bar and a dropdown menu with 'אנה' (Anah) selected. The main content area is titled 'סטטוס ביצוע מטלות' (Task completion status) and contains a table with the following data:

נושא	שם	תאריך יעד	תאריך ביצוע	סטטוס	ציון
השלמת ידע לאחות מוסמכת	מבחן השלמת ידע לאחות עברית	10/11/2021	10/11/2021	לא בוצע	0%
	לומדת השלמת ידע לאחות עברית	10/11/2021	10/11/2021	לא בוצע	
	מבחן השלמת ידע לאחות Arabic	10/11/2021	10/11/2021	לא בוצע	

On the right side, there is a sidebar with the following options:

- שם סביבת למידה: השלמת ידע לאחות מוסמכת
- תאריך התחלה: 10/11/2020
- מסלול ההדרכה
- דוח נתוני ביצוע לחונך (highlighted in orange)
- המטלות שלי בקורס