

לחיים בריאים יותר

2021

Nursing
the World
to Health
I am Your Hero



משרד
הבריאות



**Lignes directrices pour
l'examen d'accréditation gouvernemental
pour le statut d'infirmière qualifiée**



Le Département des Examens de l'Administration des Soins Infirmiers

Cher candidat/e,

Nous sommes heureux de vous fournir les informations nécessaires concernant l'examen informatisé qui aura lieu en septembre 2021.

Cette présentation contient les informations concernant le jour de l'examen et la façon de laquelle vous devez répondre aux questions de l'examen informatisé.

Dr Shoshi Goldberg, infirmière en chef nationale et directrice de l'Administration des soins infirmiers du Ministère de la Santé ainsi que toute l'équipe de l'administration des soins infirmiers, vous souhaitent bonne chance.



Table des matières:

- Adresse où se déroule l'examen
- Instructions d'arrivée
- Entrée à l'examen
- Comment se préparer pour le début de l'examen
- La structure de l'examen
- Le déroulement de l'examen
- Comment répondre aux questions d'un examen informatisé
- Assurer l'intégrité de l'examen



L'endroit ou se déroule l'examen

Merkaz Ha'Yeridim – Ganei Ta'Arucha – Shderot Rokach 101, Tel Aviv

Par Transports Publics:

- ❖ Le train – descendre à la gare “Tel Aviv-Université”
- ❖ Autobus – lignes 89, 49, 48, 47, 40, 278, 189, 137

Parkings:

Parking payant près des Ganei Ta'Arucha
Porte 7 – Parking Drive In
Porte 1 – Parking du train
Porte Rokach – Parking du Parc Ha'Yarkon

Restaurants

Il n'y aura pas de restaurants sur place

Veuillez apporter un repas et une boisson de la maison (ne pas emballer votre repas dans un emballage dont le bruit pourrait déranger les autres candidats)



Coronavirus - Respect des consignes sanitaires avant et pendant l'examen

Arrivée sur le lieu de l'examen:

1. Le/La candidat/e mesurera sa température avant de quitter la maison et ne sortira pas du tout de la maison si l'une des conditions suivantes est remplie:
 - ❖ Il/Elle souffre de symptômes du Corona-Virus.
 - ❖ une personne souffrant du Corona-Virus (et qui n'est pas encore guéri) qui doit suivre les directives du Ministère de la Santé (y compris en cas de fièvre, comme indiqué dans la décision de la santé publique (isolation à domicile) Section 2A1).
- 2.. Tous ceux qui séjournent dans la salle d'examen sont tenus de venir avec un masque buccal et doivent le porter pendant toute la durée de l'examen.



Programme de l'examen



Entrée à l'examen

Remarques	Partie B	Partie A	Date
*Les candidats, dont la demande de prolonger le temps de l'examen a été approuvée, disposeront d'une demi-heure supplémentaire pour chaque examen * Il n'y aura pas de pause entre les deux parties de l'examen.	11:15-13:30	9:00-11:15	13.9.2021
	11:15-13:30	9:00-11:15	14.9.2021

La date de l'examen, les horaires et la salle dans laquelle ces examens auront lieu, figureront environ deux semaines avant la date de l'examen dans la lettre de convocation publiée sur le portail personnel.

Entrée par les portes de Ganei Ta'Arucha

- Entrez seulement par les portes dont les détails sont indiqué dans la convocation.
- Chaque candidat/e doit porter un masque buccal à l'entrée du complexe et il/elle devra le porter tout au long de l'examen (suivant les directives du Ministère de la Santé).
- Sur place vous trouverez des personnes qui vous aideront à trouver l'endroit où se déroule l'examen.

Entrée dans la salle: l'ouverture des portes aura lieu 45 minutes avant le début de l'examen.



Le jour de l'examen vous devez apporter:

- o La lettre de convocation à l'examen (imprimée) afin de pouvoir localiser l'entrée et le hall où vous êtes enregistrée.
- o Une pièce d'identité ou un passeport valide. * **Le permis de conduire ne sera pas accepté**
- o Stylo noir ou bleu.
- o Montre-bracelet simple (il n'y a pas d'horloges murales dans les salles d'examen!).
- o Dans la salle il y a l'air conditionné et il est recommandé d'apporter des vêtements chauds.

Il est défendu d'utiliser durant l'examen:

Calculatrice, dictionnaire, traducteur électronique, pages de référence / brouillon, disc on key, téléphone portable, Smart Watch, des écouteurs ou tout autre équipement électronique de photographie, enregistrement ou permettant d'établir un contact avec l'extérieur



Comment se préparer pour l'examen

Heures d'ouverture des salles: environ 45 minutes avant le début de l'examen.

Votre place dans la salle: Vous devez vous asseoir à la table sur laquelle figurent votre nom et votre numéro de candidat, comme indiqué dans la lettre de convocation.

Ne changez pas de place.

Processus de reconnaissance du candidat: sera effectué par le surveillant (vérification de la carte d'identité / vérification du passeport par rapport à la liste des candidats)

En entrant dans la salle: placez votre sac personnel avec tout votre équipement à l'avant de la salle.

- Vous pourrez récupérer vos effets personnels à l'issue de l'examen – après 4 ou 5 heures.

Objets autorisés à poser sur la table: seulement la carte d'identité / passeport, le stylo et une bouteille d'eau.

Sortie aux toilettes: sera autorisée accompagnée environ 45 minutes après le début de l'examen et jusqu'à une demi-heure avant la fin de l'examen.

Après votre entrée, vous ne serez pas autorisé à quitter la salle avant la fin de l'examen.



La structure de l'examen informatisé

- ❖ L'examen sera composé d'un total de 180 questions, chaque partie comportera 90 questions, Selon le programme obligatoire de l'administration des soins infirmiers au ministère de la Santé en Israël et la littérature obligatoire qui apparaît sur le site Web de l'administration des soins infirmiers.
- ❖ Toutes les questions d'examen sont à choix multiples. Chaque question aura quatre réponses possibles, dont une seule doit être sélectionnée.
- ❖ L'examen teste les connaissances, la compréhension et l'application des principes qui garantissent le niveau de sécurité et de compétence, requis d'un/e infirmier/ère qualifié/e.
- ❖ Les questions portent sur les connaissances, la compréhension et la capacité d'appliquer les connaissances liées aux situations cliniques, la pratique professionnelle des infirmiers/ères qualifiés/ées dans les situations aiguës et chroniques, ainsi que la prévention, l'évaluation, l'intervention, la formation et le jugement / prise de décision clinique.



Le déroulement de l'examen informatisé

- ❖ Partie A - durera deux heures et quart. Les candidats qui termineront la partie I avant la fin du temps accordé, attendront à leur place jusqu'à ce que la deuxième partie commence.
- ❖ Partie B - durera deux heures et quart. Les candidats qui termineront la partie II avant la fin du temps accordé, quitteront la salle d'examen ainsi que le bâtiment.
- ❖ **Il n'y aura pas de pause entre les deux parties de l'examen et personne ne sera autorisé de quitter la salle.**
- ❖ Si vous avez terminé la partie I avant la fin du temps accordé, vous devez attendre en silence et patiemment la partie suivante.
Vous pouvez boire et manger. **Vous ne pouvez pas toucher à votre sac personnel ni utiliser votre téléphone portable.**
- ❖ Pour les candidats auxquels une prolongation a été accordée - chaque partie durera deux heures et trois quarts d'heure. Après avoir achevé la partie I, vous devez rester dans la salle pendant tout le temps accordé **même si vous n'avez pas utilisé la prolongation accordée.**



Comment répondre aux questions d'un examen informatisé

Connectez-vous au fichier de l'examen:

- Sur votre table vous trouverez une feuille indiquant votre nom d'utilisateur et votre mot de passe qui vous permettra d'entrer dans le système et lire les instructions.
- Après que le superviseur aura donné son accord de commencer l'examen, le mot de passe du fichier d'examen sera annoncé et vous pourrez alors vous connecter et commencer à répondre.
- La page sur laquelle votre nom d'utilisateur et votre mot de passe sont marqués vous servira de brouillon. Il peut être utilisé des deux côtés.

Il est interdit de quitter la salle avec cette feuille. Un tel acte est perçu comme une violation de la loi concernant l'intégrité des examens.

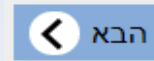


Comment répondre aux questions pendant l'examen informatisé

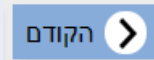
Il existe deux façons de passer d'une question à l'autre: **à l'aide des boutons de navigation et à l'aide des barres de navigation**

1. Les boutons de navigation sur le côté gauche de la partie supérieure de l'écran vous permettent de passer d'un écran à l'autre.

Afin de passer au prochain écran il faut pousser le bouton



Afin de passer à l'écran précédent il faut pousser le bouton



2. Les barres de navigation dans la partie supérieure de votre écran vous permettent de passer facilement d'une question à l'autre

Pour passer à une question de votre choix, il faut pousser sur le numéro de la question sur la barre, La barre de navigation vous permet de voir la progression de l'examen.



Un carré **כתום** (orange) représente l'écran sur lequel vous vous trouvez

Un carré **אפור** (gris) représente une question qui a été répondue complètement

Si vous avez reçu la permission de sortir aux toilettes, l'écran doit être laissé tel quel, sans appuyer sur le bouton "Suivant"



Écran réponse aux questions:

Une seule question apparaîtra sur chaque écran avec quatre réponses possibles. Vous devez cocher la réponse exacte:

שאלות:

10 9 8 7 6 5 4 3 2 1

הבא < > הקודם

באיזו שנה הושק האייפון הראשון של אפל?

2009

2008

2007

2005

כלי עזר

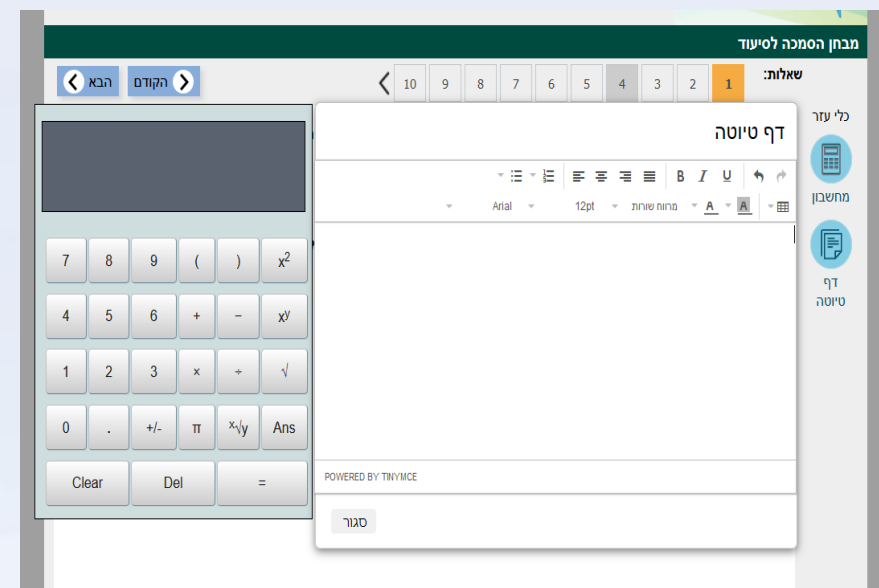
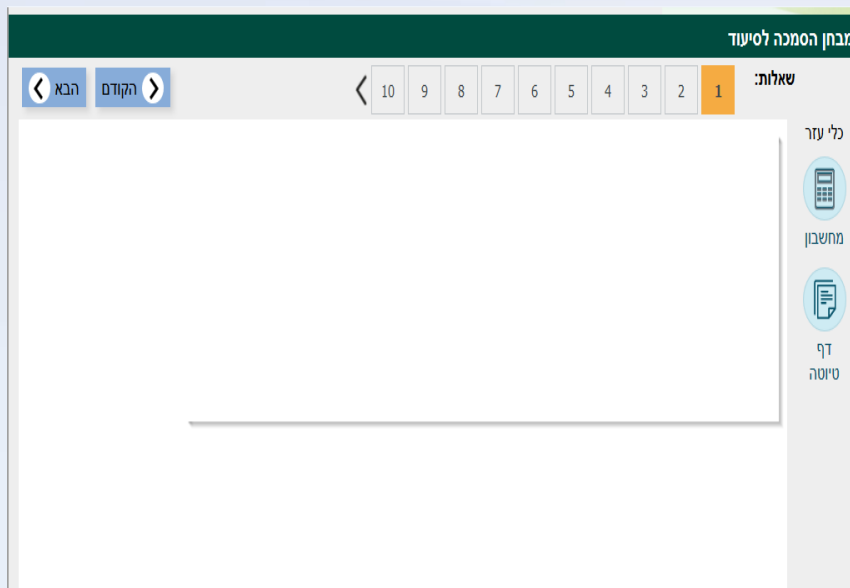
מחשבון

דף טיוטה



Pages de brouillon et calculatrice:

Sur le côté droit de l'écran, il y a des pages de brouillon et une calculatrice. Il faut cliquer dessus et taper un calcul ou un texte.





La fin de l'examen:

- Quand vous aurez répondu à toutes les 90 questions, un plan apparaîtra sur votre écran qui indiquera tout le résumé de vos réponses aux questions.
- À ce stade, assurez-vous d'avoir répondu à toutes les question. Vous pouvez corriger ou changer vos réponses à ce moment la.
- À la fin de l'examen, appuyez sur le bouton "Suivant", puis sur le bouton "Terminer".

Vous ne pourrez pas retourner à l'examen après avoir appuyé sur le bouton "Terminer".

מבחן הסמכה לסייעוד

חלק דף סיכום שאלות:

הבא הקודם

סיימת את החלק הראשון של המבחן, מומלץ לחזור למבחן ולבדוק את תשובותיך. לפניך מפת שאלות אשר מסכמת את המענה על השאלות, מומלץ להיעזר בה(ניתן לנווט לשאלה הרצויה בעזרת לחיצה על העיגול שנמצא ליד מספרה.

לא תינתן אפשרות לחזור למבחן לאחר התנתקות, להתנתקות וסיום המבחן, לחץ על כפתור "הבא".

8	7	6	5	4	3	2	1
16	15	14	13	12	11	10	9
24	23	22	21	20	19	18	17
32	31	30	29	28	27	26	25
40	39	38	37	36	35	34	33
48	47	46	45	44	43	42	41
56	55	54	53	52	51	50	49
64	63	62	61	60	59	58	57
72	71	70	69	68	67	66	65
80	79	78	77	76	75	74	73
88	87	86	85	84	83	82	81
						90	89

חלק ראשון



Exemple d'un examen informatisé

Vous trouverez ci-joint les les informations d'accès à l'exemple d'un examen :

Lien: <https://am.mohi.sonet.com.au/engine/index.php/lms/login/path/Demo>

Nom d'utilisateur: Demo1234

Mot de passe: 1234

** Veuillez noter que l'examen comprendra uniquement des questions à choix multiple.



Détails supplémentaires

- Tout le matériel informatique sera fourni par le service des examens.
- Sur l'écran, vous aurez la possibilité d'écrire sur des pages de brouillon ainsi que d'effectuer des calculs dans la calculatrice.
- Une page contenant les informations d'identification du candidat sera collée sur la table. Cette page peut être utilisée des deux côtés comme page de brouillon.
- Dans chaque salle vous trouverez des techniciens qui vous aideront à trouver une solution immédiate à tout problème technique. Si vous avez un problème technique ou si vous ne savez pas comment utiliser l'ordinateur, levez la main et qq vous aidera immédiatement.



Normes d'éthique

L'Administration des soins infirmiers considère avec une grande sévérité tout manquement aux normes éthiques en ce qui concerne l'examen, débutant avec l'identification du candidat ainsi que la conduite durant et après l'examen

Les éléments suivants seront considéré comme un non-respect des normes éthiques:

- o Utilisation de notes de référence.
- o Parler avec ou aider un autre candidat sous quelque forme que ce soit.
- o Recevoir de l'aide d'un autre candidat sous quelque forme que ce soit.
- o Quitter la salle d'examen avec du matériel faisant part de l'examen
- o Utiliser des appareils électroniques et autres au cours de l'examen.
- o Abuser de la sortie aux toilettes pour recevoir / transmettre des informations.

Tout soupçon de violation des normes éthiques permettra au Département des licences d'examen de disqualifier et / ou faire comparaître un candidat devant le Comité des examens de l'administration des soins infirmiers.



Merci et bonne chance

