



## מינהל הסיעוד - מחלקת בחינות רישוי

נבחנת יקרה,

אנו שמחים להנחות אותך לקראת בחינת הרישוי הממשלתית הממוחשבת שתתקיים במועד אפריל 2022.

מצגת זו תציג מידע אודות יום הבחינה ואופן המענה על השאלות בבחינה הממוחשבת.

ד"ר שושי גולדברג, אחות ארצית ראשית וראשת מינהל הסיעוד וצוות מינהל הסיעוד מאחלים לך הצלחה בבחינת הרישוי



## תוכן עניינים:

- מיקום הבחינה
- הנחיות הגעה לבחינה
- הכניסה לבחינה
- התארגנות לתחילת הבחינה
- מבנה הבחינה
- מהלך הבחינה
- אופן המענה לשאלות בבחינה הממוחשבת
- שמירה על טוהר הבחינה



# מיקום הבחינה

מרכז הירידים, גני התערוכה שדרות רוקח 101, תל אביב

הגעה בתחבורה ציבורית:

רכבת ישראל- ירידה בתחנה "תל אביב האוניברסיטה"

אוטובוסים- קווים 137,189,278,40,47,48,49,89

הסדרי חנייה:

קיימת חניה בתשלום סמוך לגני התערוכה.

שער 7- חניון DRIVE IN

שער 1 – חניון הרכבת

שער רוקח- חניון פארק הירקון

שירותי הסעדה

לא יהיו במקום שירותי הסעדה עקב מגבלות ההתקהלות.

יש להצטייד מהבית עם אוכל ושתייה. (להימנע מאריזות מרעישות)



# הנחיות הכניסה לבחינה בעת מגפת הקורונה

## הכניסה למקום הבחינה:

1. אין להגיע לבחינה במידה והנך :
  - סובל/ת מתסמיני מחלת הקורונה.
  - נדרש/ת לבידוד בית לפי הנחיות משרד הבריאות ואו הנך חולה מאומת לקורונה (שטרם החלים).
2. כל השוהים במקום הבחינה מחויבים להגיע עם מסכה ולחבוש אותה במשך כל זמן השהייה במקום.

## לוח זמנים לבחינה

תאריך	חלק א'	חלק ב'	הערות
26.4.2022	9:00-11:15	11:15-13:30	* לבעלי אישור להארכת זמן תינתן תוספת של חצי שעה לכל חלק בבחינה.  <b>* אין הפסקה בין 2 חלקי הבחינה</b>

**תאריך הבחינה, שעות הבחינה, והאולם אליהם תשובץ יופיעו במכתב הזימון שיפורסם בפורטל האישי כשבועיים לפני מועד הבחינה.**

**כניסה בשערי גני התערוכה-**

- יש להקפיד ולהיכנס למתחם בשער ייעודי כפי שמופיע במכתב הזימון.
- יש לחבוש מסכה עם כניסתך לאולם הבחינה ולהשאיר עימה לאורך כל הבחינה. (בכפוף להנחיות המעודכנות של משרד הבריאות).
- יוצבו סדרנים במתחם הבחינה שתפקידם לסייע לנבחנים במציאת מיקומם.

**כניסה לאולם הבחינה-** פתיחת דלתות תתאפשר 45 דקות לפני תחילת הבחינה.



## ביום המבחן יש להצטייד ב:

- מכתב זימון לבחינה מודפס לצורך איתור הכניסה והאולם בו שובצת
- תעודת זהות או דרכון בתוקף \*רישיון נהיגה לא ישמש כתחליף
- עט שחור או כחול.
- שעון יד פשוט
- המקום ממוזג מומלץ להביא ביגוד חם

## ציוד אסור לשימוש במהלך המבחן

מחשבון אישי, מילון, תרגומון, דפי עזר\טיוטה, Disc on key, מכשיר טלפון נייד, שעון חכם (smartwatch), אוזניות, או כל ציוד אלקטרוני שנועד לצילום, הקלטה או יצירת קשר.



# התארגנות להתחלת הבחינה

**שעת פתיחת דלתות האולמות:** כ- 45 דקות לפני שעת תחילת הבחינה.

**ישיבה באולם:** יש להתיישב בשולחן עליו רשום שמך ומספר הנבחן כפי שמופיע במכתב הזימון. אין להתחלף במקומות.

**תהליך זיהוי הנבחן:** יתבצע על ידי המשגיח (בדיקת התאמת תעודת הזהות/זרכון לרשימת הנבחן) **בעת הכניסה לאולם:** יש להניח את התיק האישי עם כל הציווד בקדמת האולם.

\*הגישה לתיק האישי תינתן רק בסיום הבחינה לאחר ארבע שעות או חמש שעות לסכאים להארכת זמן.

**חפצים מותרים על השולחן:** מותר להניח על השולחן אך ורק את תעודת זהות/זרכון, עט, בקבוק מים ואוכל.

**יציאה לשירותים:** תותר בכפוף לאישור ולווי משגיח כ-45 דקות לאחר תחילת הבחינה ועד חצי שעה לפני סיום הבחינה.

**לאחר הכניסה לא תינתן האפשרות לצאת מהאולם עד לסיום הבחינה כולה.**



## מבנה הבחינה הממוחשבת

- ❑ הבחינה תכלול סה"כ 180 שאלות, והיא מחולקת ל-2 חלקים, כל חלק 90 שאלות.
- ❑ הבחינה כוללת שאלות בהתאמה לתכנית הלימודים המחייבת של מינהל הסיעוד במשרד הבריאות בישראל וספרות החובה המעודכנת למועד הבחינה המופיעה באתר מינהל הסיעוד.
- ❑ כל השאלות בבחינה הן שאלות רב-ברירה (שאלות אמריקאיות), עם ארבע תשובות אפשריות, מהן יש לבחור בתשובה אחת בלבד.
- ❑ בבחינה נבדקים ידע, הבנה ויישום של עקרונות המבטיחים את רמת הבטיחות והכשירות הנדרשות מאח/ות מוסמכ/ת.
- ❑ השאלות עוסקות בידע, הבנה ויכולת יישום של ידע הקשור למצבים קליניים, בנושאים המשקפים את העשייה המקצועית של האח/ות המוסמכ/ת במצבים אקוטיים וכרוניים, לרבות מניעה, אומדן, התערבות, הדרכה וקבלת החלטות/שיפוט קליני.





## מהלך הבחינה הממוחשבת

- חלק א' - ימשך שעתיים ורבע. נבחנים שיסיימו את חלק א' לפני תום הזמן ימתינו במקומם עד לתחילת חלק ב'.
- חלק ב' - ימשך שעתיים ורבע. נבחנים שיסיימו את חלק ב' לפני תום הזמן יצאו מאולם הבחינה ויעזבו את מיקום הבחינה.
- בין שני חלקי הבחינה אין הפסקה ולא תאושר יציאה מהאולם.
- במידה וסיימת את חלק א' לפני תום הזמן, יש להמתין בשקט ובסבלנות לחלק הבא. ניתן לשתות ולאכול ברבע שעה האחרונה בסיום חלק א. אין לגשת לתיק האישי ולא להשתמש בטלפון הנייד.
- לבעלי הארכת זמן - כל חלק יימשך שעתיים וארבעים וחמש דקות. לאחר סיום חלק א' יש להמתין לתום הזמן כולו גם אם לא היה שימוש בהארכת זמן.



# כיצד לענות על השאלות בבחינה הממוחשבת

## כניסה לקובץ הבחינה:

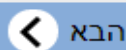
- על השולחן יהיה מונח דף ובו רשום שם משתמש והסיסמה שלך שבאמצעותה תיכנס למערכת ולהנחיות.
- לאחר שיתקבל האישור מהמשגיח תוכרז הסיסמה לפתיחת קובץ הבחינה ואז תוכל להיכנס ולהתחיל לענות.
- הדף בו רשום שם המשתמש והסיסמה שלך ישמש כדף טיוטה. ניתן להשתמש בו משני צדיו.
- חל איסור להוציא דף זה מהאולם. הוצאת הדף מהווה פגיעה בטוהר הבחינות.



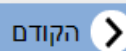
## אופן המענה על השאלות במהלך הבחינה - הניווט בבחינה הממוחשבת

ניתן לעבור משאלה לשאלה בבחינה בשתי דרכים: **בעזרת כפתורי ניווט ובעזרת סרגלי ניווט**

1. כפתורי הניווט בחלק השמאלי העליון של המסך מאפשרים לעבור ממסך למסך



כדי לעבור למסך הבא יש ללחוץ על הכפתור "הבא"



כדי לחזור למסך הקודם יש ללחוץ על הכפתור "הקודם"

2. סרגלי הניווט בחלק העליון של המסך מאפשר לעבור בקלות משאלה לשאלה



שאלות:

כדי לעבור לשאלה כלשהי, יש ללחוץ על מספר השאלה בסרגל

בסרגל הניווט אפשר לראות גם את ההתקדמות המבחן:

מייצג את המסך שנמצאים בו

**כתום**

ריבוע

מייצג שאלה שנענתה במלואה

**אפור**

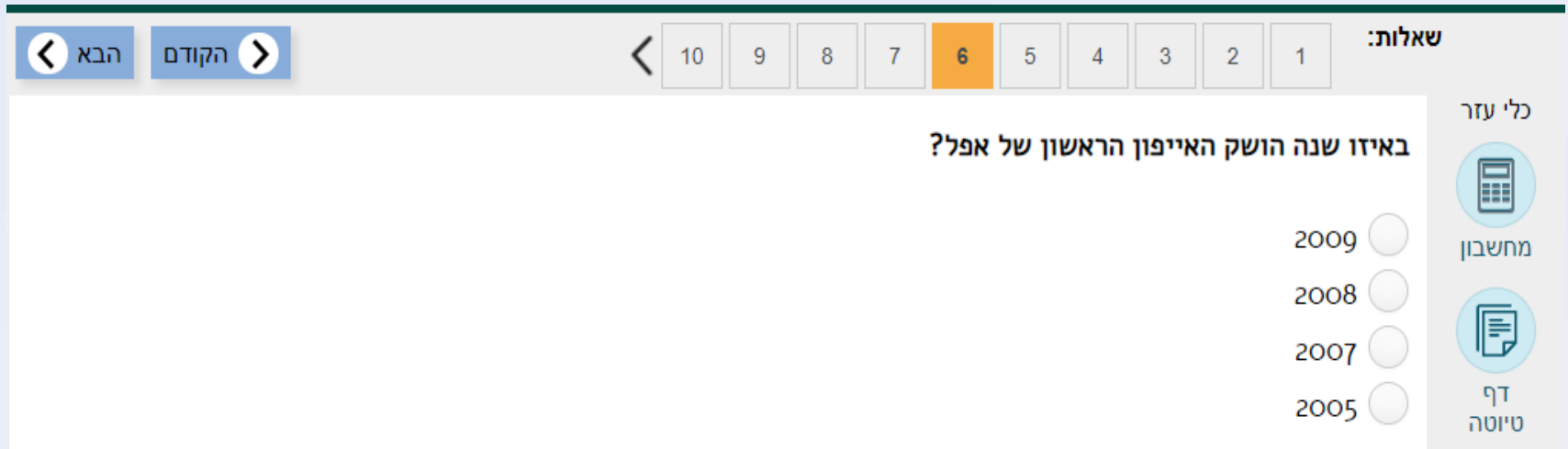
ריבוע

**\*במידה ואושרה יציאתך לשירותים יש להשאיר את המסך כפי שהוא מבלי ללחוץ על כפתור "הבא"**



## מסך מענה על השאלות:

כל מסך תופיע שאלה אחת בלבד עם ארבע תשובות אפשריות. יש לסמן את התשובה הנכונה ביותר לדעתך.



שאלות: < 10 9 8 7 6 5 4 3 2 1

הבא > הקודם <

באיזו שנה הושק האיפון הראשון של אפל?

2009

2008

2007

2005

כלי עזר

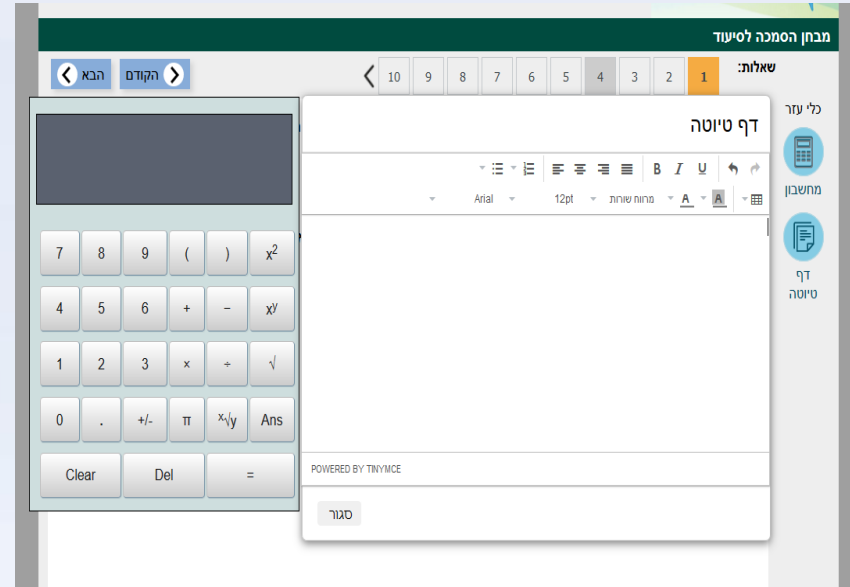
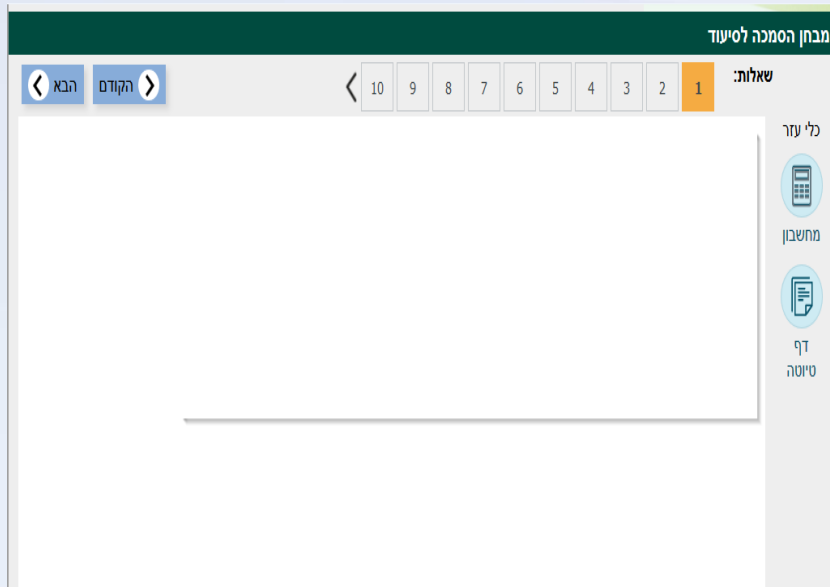
מחשבון

דף טיוטה



## דפי טיוטה ומחשבון:

בצידו הימני של המסך יש דפי טיוטה ומחשבון, יש להקליק עליהם ולהקליד ישירות ביצוע חישוב או רישום.





## סיום הבחינה:

- בסיום המענה על כל 90 השאלות תופיע מפת בחינה המציגה את סיכום המענה על כל השאלות.
- בשלב זה יש לוודא שכל השאלות נענו, וכן ניתן לחזור לשאלות לבדיקה נוספת.
- בסיום הבחינה או בתום הזמן יש ללחוץ על כפתור "הבא" ולאחריו כפתור "סיום".

**לא תינתן אפשרות לחזור לבחינה לאחר שלחצת על כפתור "סיום".**



# בחינה ממוחשבת לדוגמא

מצ"ב פרטי הגישה למבחן לדוגמה:

[קישור מבחן לדוגמה](#)

שם משתמש : Demo1234

סיסמה: 1234

\*\* לתשומת ליבך- הבחינה תכלול שאלות רב ברירה בלבד.



## פרטים נוספים

- כל ציוד המחשבים יסופק על ידי המחלקה לבחינות רישוי.
- על גבי המסך תינתן האפשרות לכתוב בדפי טיוטה וכן לבצע חישובים במחשבון.
- על השולחן יהיה מודבק דף עם פרטי זיהוי הנבחן. בדף זה ניתן להשתמש משני צדיו כדף טיוטה.
- בכל אולם יהיו טכנאים שיתנו מענה מידי לכל בעיה טכנית. יש לפנות בהרמת ביד באופן מידי במקרה של תקלה או אי הבנה במערכת.





# שמירה על טוהר הבחינה

מינהל הסיעוד רואה בחומרה רבה כל חריגה מטוהר הבחינות החל משלב זיהוי הנבחן במהלך המבחן ובסיומו.

## אי שמירה על טוהר הבחינה יחשב כל אחד מהבאים:

- שימוש בדפי עזר.
- התקשרות וסיוע לנבחן אחר בכל צורה שהיא.
- קבלת סיוע מנבחן אחר בכל צורה שהיא.
- הוצאת חומרי בחינה באופן פיזי, באמצעות העתקה או צילום.
- שימוש בעזרים אלקטרוניים ואחרים בזמן הבחינה.
- ניצול היציאה לשירותים לצורך קבלת / העברת מידע.

למחלקה לבחינות רישוי הסמכות לפסול ו/או להביא נבחן לשימוע בפני הוועדה לטוהר בחינות של מינהל הסיעוד בכל חשד לעבירת כללי טוהר המבחן.



# תודה רבה ובהצלחה

