



Administración de enfermería - Departamento de exámenes de licencias

Estimado(a) examinado(a)

Nos complace guiarlo respecto el examen de licencias

gubernamentales computarizado que se realizará en Abril 2022.

Esta presentación presentará información sobre el día del examen y cómo responder las preguntas en el examen computarizado.

Dra. Shoshi Goldberg, Enfermera Jefe Nacional de y Jefe de la
Administración de Enfermería y todo el personal de la Administración de
Enfermería

Le deseamos éxito en el examen de licencia



Índice:

- ④ **El local del examen**
- ④ **Instrucciones de arribo al examen**
- ④ **Ingreso al examen**
- ④ **Preparándose para el inicio del examen**
- ④ **Estructura del examen**
- ④ **Curso del examen**
- ④ **Cómo responder preguntas en el examen
computarizado**
- ④ **Integridad de los exámenes:**



El local del examen

Mercaz Haieridim, Ganei Hataharuja - Shederot Rokach 101, Tel Aviv

Llegada en transporte público:

- ❖ Vía férrea- : Tienes que bajar en la estación de la "Universidad de Tel Aviv" (Hebreo: "Universitat Tel Aviv")
- ❖ Autobuses - líneas 89, 49, 48, 47, 40, 278, 189, 137

Disposiciones de estacionamiento:

Hay estacionamiento de pago disponible cerca de los Ganei Hataarucha (Jardines de Exposiciones).

Puerta 7- Estacionamiento DRIVE IN

Puerta 1 - Estacionamiento del tren

Puerta Rokah - Estacionamiento Park Hayarkon

Servicios de comedor

No habrán en el local servicios de comedor/restaurantes.

Los(as) examinados(as) deben traer con ellos(as) desde casa alimentos y bebidas. (Evite paquetes que causan ruidos)



Instrucciones de arribo al examen durante la epidemia de Corona

Entrada al lugar del examen:

No tome el examen si usted es:

- Sufre de síntomas de enfermedad coronaria.
- Está obligado a aislar una casa de acuerdo con las directrices del Ministerio de Salud o es un paciente verificado en Corona (que aún no se ha recuperado).
- Todos los que se alojen en el lugar del examen deben llegar con una máscara y usarla durante la duración de su estadía.



Ingreso al examen

Calendario y horario de los exámenes-

Fecha	Parte A	Parte B	Observaciones
26.4.2022	9:00-11:15	11:15-13:30	<p>* Los titulares de un permiso de extensión de tiempo recibirán media hora adicional por cada parte del examen.</p> <p>* No hay pausa entre las 2 partes del examen.</p>

* **La fecha del examen, el horario del examen y la sala en la que te ubicarán aparecerán en la carta de convocatoria que se publicará en el portal personal unas dos semanas antes de la fecha del examen.**

Entrada a las puertas de Expo Tel Aviv (Ganei HaTaarucha)-

- Asegúrese de ingresar al complejo por una puerta designada como se muestra en la carta de citación.
- Use una mascarilla usted ingrese a la sala de exámenes y téngala con usted durante todo el examen. (Sujeto a las directrices actualizadas del Ministerio de Salud)
- Ujieres, cuya función es ayudar a los examinados a encontrar su ubicación, estarán en el complejo de exámenes.

Entrada a la sala de exámenes - las puertas se abrirán **45 minutos antes de que comience el examen.**



En el día del examen debe tener:

- Una carta de convocatoria impresa para localizar la entrada y la sala de su examen.
- Tarjeta de identificación o pasaporte válidos. * **Licencias de conducir no son aceptadas como sustitutas de tarjetas de identificación**
- Bolígrafo negro o azul.
- Reloj de pulsera simple (¡no hay relojes de pared en las salas de examen!).
- El lugar tiene aire acondicionado, se recomienda para llevar ropa abrigada.

Equipo que no debe usarse durante el examen

Calculadora personal, diccionario, traductor electrónico, páginas de referencia/borrador, Disc on key, teléfono móvil, Reloj inteligente (Smartwatch), auriculares o cualquier equipo electrónico para fotografía, grabación o contacto.



Preparándose para el inicio del examen

Horario de apertura de las puertas de las salas: Aproximadamente 45 minutos antes del inicio del examen.

Asientos en la sala: Debe sentarse en la mesa en la que figuran su nombre y número del examinado como se muestra en la citación.

No cambios de lugar.

Proceso de reconocimiento de examinado(a): A cargo del supervisor (comprobando la identificación/pasaporte que coincida con la lista de examinados)

Al entrar a la sala: La bolsa personal debe colocarse con todo el equipo en el frente de la sala.

* El acceso al expediente personal solo se dará al final del examen después de cuatro o cinco horas a quienes tengan derecho a una prórroga.

Artículos permitidos en la mesa: Solo se puede colocar sobre la mesa el documento de identidad/pasaporte, bolígrafo, botella de agua y comida.

Ida al baño: Se le permitirá, sujeto a aprobación y acompañamiento por un supervisor, aproximadamente 45 minutos después del inicio del examen y hasta media hora antes de que se complete el examen.

Después de ingresar, no se le permitirá salir de la sala hasta que se complete todo el examen.



La estructura del examen computarizado

- ❑ El examen incluirá un total de 180 preguntas, y se divide en 2 partes, cada parte de 90 preguntas.
- ❑ -El examen incluye preguntas de acuerdo con el currículo obligatorio de la Administración Enfermería en el Ministerio de Salud de Israel y la literatura obligatoria actualizada para la fecha del examen que aparece en el sitio web de la Administración de Enfermería.
- ❑ respuestas posibles, de las cuales solo se debe seleccionar una respuesta.
- ❑ El examen examina el conocimiento, la comprensión y la aplicación de principios que aseguran los niveles de seguridad y competencia requerido de Enfermeros(as) Titulados(as).
- ❑ Las preguntas se refieren al conocimiento, la comprensión y la capacidad de aplicar el conocimiento relacionado con situaciones clínicas, en temas que reflejan la práctica profesional de Enfermeros(as) Certificados(as) en situaciones agudas y crónicas, incluida la prevención, evaluación, intervención, capacitación y juicio/toma de decisiones clínica.



El curso del examen computarizado

- Parte A: durará dos horas y cuarto. Los/las examinados(as) que completen la Parte A antes del final del tiempo de la parte A del examen esperarán hasta que comience su Parte B.
- Parte B: durará dos horas y cuarto. Los examinados que completen la Parte B antes del final del tiempo abandonarán la sala de examen y el local del examen.
- No hay descanso entre las dos partes del examen y no se permitirá la salida de la sala.**
- Si ha completado la Parte A antes del final del tiempo, debe esperar en silencio y pacientemente la siguiente parte.

Puede beber y comer en los últimos 15 minutos al final de la Parte A. **No se acerque a su mochila ni utilice su teléfono móvil.**

- Para aquellos con una extensión de tiempo, cada parte tendrá una duración de dos horas y cuarenta y cinco minutos. Después de completar la Parte A, se debe esperar todo el tiempo, incluso si no se utilizó ninguna extensión de tiempo.



Cómo responder las preguntas en el examen computarizado

Inicie sesión en el archivo del examen:

- Habrá una página en la mesa con su nombre de usuario y contraseña que ingresará a su sistema e instrucciones.
- Una vez que el supervisor haya aprobado, se anunciará la contraseña para el archivo del examen y luego podrá iniciar sesión y comenzar a responder.
- La página en la que aparece su nombre de usuario y contraseña servirá como una página de borrador. Se puede usar en ambos lados.

Es prohibido sacar esta página de la sala. Sacar la página de la sala compromete la integridad del examen.



Cómo responder las preguntas durante el examen: navegación por el examen computarizado

Hay dos formas de pasar de una pregunta a otra en el examen: **Usar botones de navegación y barras de navegación**

1. Los botones de navegación en la parte superior izquierda de la pantalla le permiten moverse de una pantalla a otra.  **שאלות:**

Para ir a la siguiente pantalla, haga clic en el botón "Siguiente" 

Para volver a la pantalla anterior, haga clic en el botón "Anterior" 

2. Las barras de navegación en la parte superior de la pantalla le permiten moverse fácilmente de una pregunta a otra.

Para ir a cualquier pregunta, haga clic en el número de la pregunta en la barra

La barra de progreso también muestra el progreso de el examen:

Un cuadrado **Naranja** representa la pantalla que está en él.

Un cuadrado **Gris** representa una pregunta totalmente respondida

*** Si se aprueba su salida al baño, la pantalla debe dejarse como está sin presionar el botón "Siguiente"**



Pantalla de respuesta a las preguntas:

Cada pantalla solo tendrá una pregunta con cuatro respuestas posibles. Se debe marcar la respuesta correcta en su opinión.

שאלות: 1 2 3 4 5 6 7 8 9 10 <

הקודם > הבא <

באיזו שנה הושק האייפון הראשון של אפל?


2009


2008

2007

2005

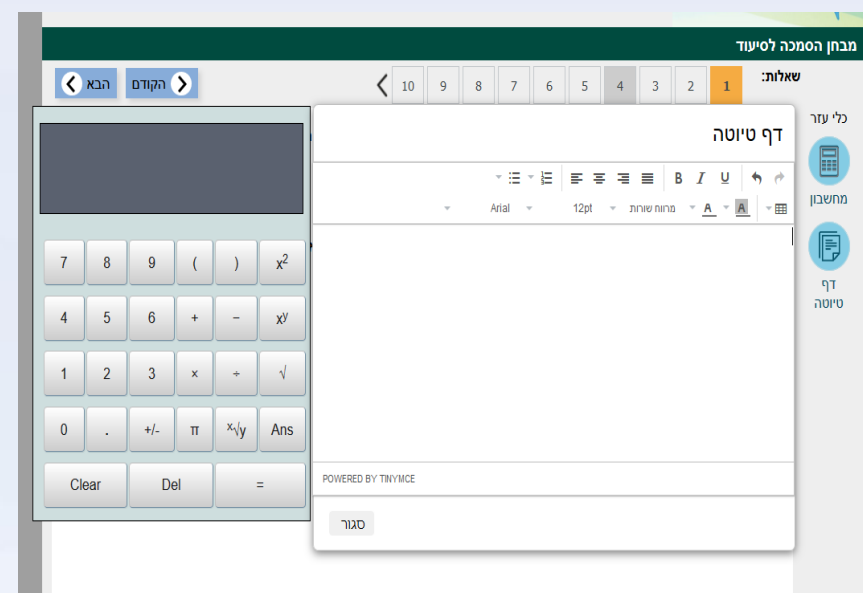
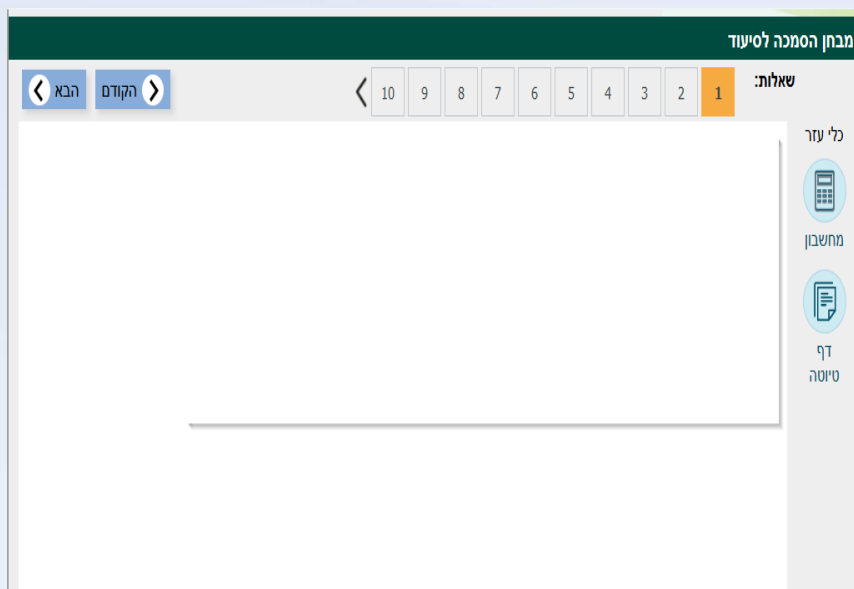
כלי עזר

מחשבון 

דף טיוטה 

Páginas de borrador y calculadora:

En el lado derecho de la pantalla hay páginas de borrador y calculadora, se debe hacer clic y teclear directamente un cálculo o otro registro.





Finalización del examen:

- Al final de la respuesta a las 90 preguntas, aparecerá un mapa de examen que muestra el resumen de las respuestas a todas las preguntas.
- En esta etapa, asegúrese de que todas las preguntas estén respondidas, y puede volver a las preguntas para una revisión adicional.
- Al final del examen, o al final del tiempo, presione el botón "Siguiente", seguido del botón "Finalizar".

No podrá volver a tomar el examen después de presionar el botón "Finalizar".

The screenshot shows the exam interface with the following elements:

- Header:** "מבחן הסמכה לסייעוד" (Certification Exam for Guidance), "חלק" (Part), "דף סיכום" (Summary Page), "שאלות:" (Questions:), and "הבא" (Next) button.
- Text:**

סיימת את החלק הראשון של המבחן, מומלץ לחזור למבחן ולבדוק את תשובותיך. לפניך מפת שאלות אשר מסכמת את המענה על השאלות, מומלץ להיעזר בה(ניתן לנווט לשאלה הרצויה בעזרת לחיצה על העיגול שנמצא ליד מספרה.

לא תינתן אפשרות לחזור למבחן לאחר התנתקות, להתנתקות וסיום המבחן, לחץ על כפתור "הבא".
- Grid:** A grid of 90 questions, numbered 1 to 90, arranged in 11 rows and 8 columns. Each question number is next to a small circle representing a radio button.
- Navigation:** A "הבא" (Next) button at the bottom center of the grid.
- Section:** A large blue box on the right side of the grid with the text "חלק ראשון" (Part 1).



Examen computarizado de ejemplo

Se adjunta la información de acceso del examen de ejemplo:

Enlace:

<https://am.mohi.sonet.com.au/engine/index.php/lms/login/path/Demo>

Nombre de usuario: Demo1234

Contraseña: 1234

****** Tenga en cuenta que el examen incluirá solo preguntas de opción múltiple.



Más detalles

- Todo el equipo informático será proporcionado por el Departamento de Exámenes de Licencias.
- En la pantalla, se le dará la opción de escribir en las páginas de borrador, así como realizar cálculos en la calculadora.
- Se pegará en la mesa una página con la información de identificación del examinado. Esta página se puede utilizar en ambos lados como una página de borrador.
- Cada sala contará con técnicos que darán una solución inmediata a cualquier problema técnico. Los(as) examinados(as) deben levantar la mano inmediatamente en caso de mal funcionamiento o malentendido del sistema.



Integridad de los exámenes

La Administración de Enfermería considera muy estrictamente cualquier desviación de criterios de integridad de los exámenes a partir de la etapa de identificación del examinado, durante y después del examen.

El incumplimiento de la integridad del examen se considerará como uno de los siguientes:

- Uso de páginas de referencia.
- Comunicándose y asistiendo a otro(a) examinado(a) en cualquier forma.
- Recibir asistencia de otro(a) examinado(a) en cualquier forma.
- Sacar los materiales del examen físicamente, copiando o fotocopiando
- Uso de accesorios electrónicos y de otro tipo durante el examen
- Abuso del acceso a lo baño con el fin de recibir/transferir información.

El Departamento de Exámenes de Licencia tiene el poder de descalificar y/o llevar a un examinado a la audiencia ante el Comité de Exámenes de la Administración de Enfermería por cualquier sospecha de violación de las reglas de integridad del examen.



Gracias y buena suerte

